


Photo and Network 『PaN』



▶Photo and Network 『PaN』とは？

興和サインは、NTT コミュニケーションズ株式会社のカメラシェアリングサービス「PaN」とリンクしたトリック3Dアート、おもしろ写真看板を提供致します。

「PaN」とは撮影した写真をクラウドにアップロードし、簡単にダウンロードできるサービスです。イベントや観光地にクラウド転送機能付きカメラ設置し、スマホでは取れないような角度の写真を撮影したり、自撮り棒などを用いずにみんなで写真を撮ることができます。

▶トリック3Dアートによるインパクト・PR効果を最大化する写真シェアサービスのご紹介



▲トリック3Dアートのベストショット

おもしろ「トリック3Dアート」 + クラウド転送機能付きカメラ「PaN」

- ★最適なアングルで取れて品質が安定
- ★専用カメラマンの配置も不要
- ★フレームが追加でき、訴求要素を追加できる
- ★写真をスマホにダウンロードできるので印刷が不要、SNSシェアも簡単

★省スペースアートで真上から撮影も！？スマホでは撮れないアングル撮影が可能です


★QRコードで簡単アクセス！SNSシェアも簡単です

★3Dアートにフレーム合成も可能！オリジナルの1枚が作れます

撮影係が不要になります

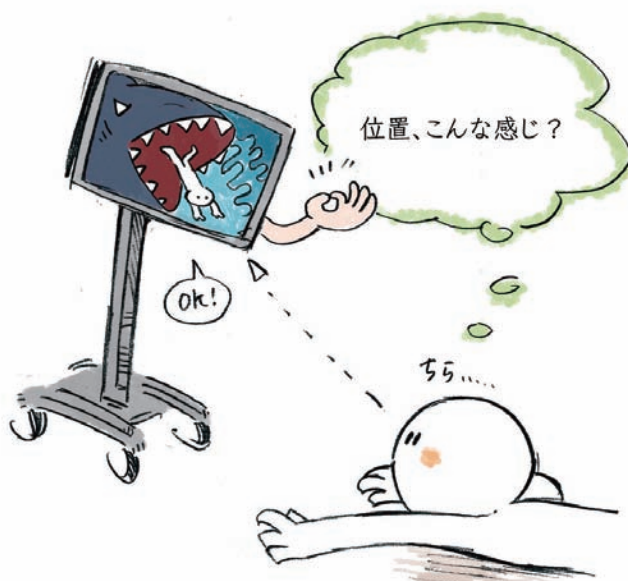


▲ママやパパが撮影係にならずみんなで一緒に写れます。



▲位置の確認など、撮影時の戸惑いが不要になります。

安定したクオリティで撮影できます



▲モニターを見ながら位置調整が可能になったり




▲「ベストポジション」から撮影することができます。

企画の幅が広がります



▲スマホでは撮ることのできない
アングルからダイナミックな写真が楽しめます。




▲真上から撮影すれば、後ろに下がる必要がなく
「省スペース化」に貢献します。

オリジナルフレームも対応！

オリジナルフレームとは、撮った写真にデジタルデータのフレームをつけられるサービスです。

トリック3Dアートは通年で設置し、シーズンやシーンごとにフレームを切り替えることも可能です。

トリック3Dアートで一枚、フレームつきでもう一枚と、一度で二種類の写真を楽しむことができます。



▲サッカーフィールドのトリック3Dアートに
サッカーボールのフレームをつけてみたり…



▲アイドルステージのトリック3Dアートに
観客のフレームをつけてみたり…

フレームのデータに企業ロゴを入れてアピールすることができます。

また、フレームのデータも合わせて興和サインでデザイン・制作することが可能です。

撮影手順



▲詳細な撮影方法、実機の操作希望などについてはお問い合わせください。

基本仕様



タブレット端末



オプション

- ・ iPad 通信用 SIM
- ・ ダウンロード用 ID 用紙の発行
- ・ 外付けカメラ（一眼カメラ / 小型アクションカメラ）
- ・ 撮影設定のカスタマイズ
(撮影枚数, 秒間, フレーム有無など)
- ・ 動画撮影
- ・ 運営スタッフ派遣

※ご要望に合わせて仕様の変更が可能です

よくある質問

Q1. 「PaN」とは何のことですか。

A1. Photo and Network の略「PaN」で、NTT Communications が提供する「写真・動画の撮影から、スマホのダウンロードする環境を一括で提供するカメラシェアサービス」です。興和サイン制作のトリック 3D アートを組み合わせることで、インパクトのある写真サービスを提供します。

Q2. どんな導入実績がありますか。

A2. こちらの公式サイトより、導入実績をご確認いただけます。
<https://pan.ntt.com/business/>

Q3. 写真はどうやって自分のスマホに入れることができますか？

A3. QR コードの読み込みで指定のダウンロードサイトにアクセスすることができます。

Q4. 写真を印刷して販売することはできますか？

A4. 可能です。
印刷を自動化するセルフプリント端末を導入する等、ご相談に応じさせていただきます。

Q5. PaN はいくらから設置可能ですか。

A5. 11.7 万円～+3D アート代金でご利用可能です。

